


**PENGARUHARUSKASDAN *RETURN ON ASSETS*
TERHADAP HARGA SAHAM STUDI KASUS PADA
PERUSAHAANMAKANAN DAN MINUMAN DI BURSA
EFEK INDONESIA PERIODE 2014 – 2023**

SKRIPSI

**DIAJUKAN UNTUK MELENGKAPI TUGAS -TUGAS DAN MEMENUHI SALAH SATU
SYARAT GUNA MEMPEROLEH GELAR SARJANA AKUNTANSI**



**Shania Ayu Putri
NPM 18200013**

**PROGRAM STUDI AKUNTANSI PROGRAM SARJANA
FAKULTASEKONOMI DAN BISNIS
UNIVERSITAS BINANI AGA INDONESIA
KOTA BOGOR
2024**

**PROGRAM STUDI SARJANA AKUNTANSI
FAKULTAS EKONOMI DAN BISNIS
UNIVERSITAS BINANIAGA INDONESIA**

PERSETUJUAN SKRIPSI

Nama : Shania Ayu Putri

NPM 18200013

**Judul : Pengaruh Arus Kas dan *Return on Assets*
terhadap Harga Saham Studi Kasus Pada
Perusahaan Makanan dan Minuman di Bursa
Efek Indonesia Periode 2014 - 2023**

Disetujui:
Dosen Pembimbing

Dr. Yuli Anwar, SE., M.Ak
NIDN : 0412036902

Mengetahui:
Ketua Prodi

Indar Khaerunnisa, S.E., M.Ak
NIDN : 0425108006

**PROGRAM STUDI SARJANA AKUNTANSI
FAKULTAS EKONOMI DAN BISNIS
UNIVERSITAS BINANIAGA INDONESIA**


PERSETUJUAN SKRIPSI

Nama : Shania Ayu Putri


NPM 18200013

**Judul : Pengaruh Arus Kas dan *Return on Assets*
terhadap Harga Saham Studi Kasus Pada
Perusahaan Makanan dan Minuman di Bursa
Efek Indonesia Periode 2014 - 2023**


**Tim Penguji
Dosen Pembimbing**


Dr. Yuli Anwar, SE., M.Ak
NIDN : 0412036902


Dosen Penguji I


Indar K, S.E., M.Ak
NIDN : 0425108006


Dosen Penguji II


Rima Auliyamartha A., SE., M.Ak
NIDN : 0404088406

Ketua Prodi


Indar K, S.E., M.Ak
NIDN : 0425108006

DEKAN


Yustiana W, S.Hut., M.M
NIDN : 0403117801

KATA PENGANTAR

Puji syukur penulis panjatkan kehadiran Tuhan yang Maha Esa , karena dengan izin-Nya sehingga penulisan Proposal dengan judul “Pengaruh Arus Kas dan *Return on Assets* Terhadap Harga Saham Studi Kasus Pada Perusahaan Makanan dan Minuman Di Bursa Efek Indonesia Priode 2014 – 2023”. Proposal ini disusun Guna memeuhi salah satu persyaratan dalam menyelesaikan studi pada Program Studi Akuntansi, Program Sarjana Universitas Binaniaga Indonesia.

Peneliti menyadari bahwa tidak ada suatu karya manusia yang sempurna terutama karena terbatasnya kemampuan serta pengetahuan yang peneliti miliki. Untuk itu peneliti sangat mengharapkan kritik dan saran dari semua pihak supaya penyajian tulisan di masa yang akan datang bisa jauh lebih baik lagi.

Pada kesempatan ini penulis mengucapkan terima kasih dan penghargaan yang setinggi tingginya atas bantuan dan bimbingan yang diberikan peneliti berterima kasih kepada :

1. Dr. Ismulyana Djan, SE. MM. ; selaku Rektor Universitas Binaniaga Indonesia.
2. Bapak Dr. Yuli Anwar, SE., M.Ak selaku Wakil Rektor I, Bapak Dedy Mulyadi, S.Si.,M.Kom selaku Wakil Rektor II dan Ibu Yustiana Wardhani, S.Hut., M.M selaku Dekan Fakultas Ekonomi Dan Bisnis Universitas Binaniaga Indonesia.
3. Ibu Indar Khaerunnisa, S.E., M.Ak selaku Ketua Program Studi Akuntansi
4. Bapak Dr. Yuli Anwar, SE., M.Ak selaku dosen pembimbing yang telah

membimbing serta membantu penulis selama penyusunan proposal.

5. Bapak/Ibu dosen serta staf administrasi Fakultas Ekonomi dan Bisnis Universitas Binaniaga Indonesia yang telah memberikan ilmu dan pelayanan yang sangat baik kepada penulis.
6. Kedua Orang Tua tercinta Bapak Suwanto, S.Si., S.E., M.M dan Ibu Sustriawanti yang selama ini sudah sangat mendukung baik melalui materi maupun non-materi kepada penulis.
7. Rekan – rekan mahasiswa Angkatan 2020 Program Studi Akuntansi Fakultas Ekonomi dan Bisnis Universitas Binaniaga Indonesia atas kebersamaannya selama ini.

Akhirnya, penulis berharap semoga proposal ini bermanfaat bagi banyak pihak terutama bagi penulis sendiri dalam rangka pengembangan Pendidikan di masa kini dan masa yang akan datang.

Bogor, 29 Juni 2024

Shania Ayu Putri

DAFTAR ISI

PERSETUJUAN SKRIPSI.....	i
PERSETUJUAN SKRIPSI.....	ii
KATA PENGANTAR	iii
DAFTAR ISI.....	v
DAFTAR TABEL.....	vii
DAFTAR GAMBAR.....	viii
DAFTAR LAMPIRAN.....	ix
BAB I PENDAHULUAN.....	1
A. Latar Belakang.....	1
B. Identifikasi Masalah.....	19
C. Batasan Masalah	20
D. Rumusan Masalah.....	21
E. Tujuan Penelitian	21
F. Manfaat Penelitian	22
G. Sistematika Penulisan	23
BAB II TINJAUAN PUSTAKA	25
A. Kajian Teori.....	25
B. Penelitian Terdahulu	44
C. Kerangka Pemikiran.....	51
D. Hipotesis	51
BAB III METODOLOGI PENELITIAN	55
A. Jenis Penelitian	55
B. Variabel dan Pengukuran.....	55
C. Populasi dan Sampel.....	57

D. Metode Pengumpulan Data.....	60
E. Instrumen Penelitian	60
F. Teknik Analisis Data.....	60
BAB IV HASIL DAN PEMBAHASAN	67
A. Gambaran Umum Objek Penelitian	67
B. Hasil Pengujian	70
C. Hasil Pembahasan	82
BAB V KESIMPULAN DAN SARAN	87
A. Kesimpulan	87
B. Saran	88
DAFTAR PUSTAKA	90

DAFTAR TABEL

Tabel 1 Perkembangan Pasar Modal Indonesia	2
Tabel 2 Data Perusahaan Makanan dan Minuman BEI Tahun 2019 – 2020	7
Tabel 3 Arus Kas Perusahaan Otomotif 2017 - 2022	10
Tabel 4 Data Arus Kas Operasi dan Harga Saham Perusahaan Makanan dan Minuman di Bursa Efek Indonesia Selama Periode 2019 - 2023 (Dalam bentuk ribuan rupiah).....	29
Tabel 5 Data Arus Kas Investasi dan Harga Saham Perusahaan Makanan dan Minuman di Bursa Efek Indonesia Selama Periode 2014 - 2023 (Dalam bentuk ribuan rupiah).....	33
Tabel 6 Data Arus Kas Pendanaan dan Harga Saham Perusahaan Makanan dan Minuman di Bursa Efek Indonesia Selama Periode 2014 - 2023 (Dalam bentuk ribuan rupiah).....	37
Tabel 7 Penelitian Terdahulu	44
Tabel 8 Pengukuran Operasional Variabel Penelitian	56
Tabel 9 Sampel Perusahaan Makanan dan Minuman	59
Tabel 10 Klasifikasi dalam Pengambilan Sampel Penelitian.....	67
Tabel 11 Data Sampel Akhir Penelitian Perusahaan Makanan dan Minuman	69
Tabel 12 Hasil Analisis Statistik Deskriptif.....	70
Tabel 13 Hasil Uji Normalitas (Kolmogorov - Smirnov Test).....	73
Tabel 14 Hasil Uji Normalitas (Kolmogorov - Smirnov Test <i>Monte Carlo</i>)	74
Tabel 15 Hasil Uji Multikolinearitas.....	75
Tabel 16 Hasil Uji Autokorelasi	77
Tabel 17 Hasil Uji Regresi Linear Berganda	78
Tabel 18 Hasil Uji Koefisien Determinasi	79
Tabel 19 Hasil Uji F Simultan	80
Tabel 20 Hasil Uji Hipotesis (Uji T)	81

DAFTAR GAMBAR

Gambar 1 Grafik Rata – Rata Harga Saham dan ROA.....	12
Gambar 2 Kerangka Pemikiran.....	51
Gambar 3 Hasil Uji Heteroskedastisitas.....	76

DAFTAR LAMPIRAN

Lampiran 1.....	98
Lampiran 2.....	100
Lampiran 3.....	103
Lampiran 4.....	103
Lampiran 5.....	104
Lampiran 6.....	104
Lampiran 7.....	105
Lampiran 8.....	105
Lampiran 9.....	105
Lampiran 10.....	106
Lampiran 11.....	106
Lampiran 12.....	106