

## DAFTAR PUSTAKA

- Agus Wahyudi Salasa Gama, Ni Wayan Eka Mitariani, Ni Made Widnyani. 2024. *Kumpulan Teori Bisnis: Perspektif Keuangan, Bisnis, Dan Strategik*.
- Akbar, Jufri Sani. 2021. "Pengaruh Return On Assets Dan Return On Equity Terhadap Price To Book Value Pada Perusahaan Perbankan Yang Terdaftar Di Bursa Efek Indonesia." Retrieved (<https://www.idx.co.id/id>).
- Aprilia Puri Astuti, and Erma Setiawati. 2024. "Pengaruh EPS, ROA, DER Dan PBV Terhadap Harga Saham." *Jurnal Rimba : Riset Ilmu Manajemen Bisnis Dan Akuntansi* 2(2):112–26. doi: 10.61132/rimba.v2i2.697.
- Astawinetu, Erwin Dyah, and Sri Handini. 2020. *Manajemen Keuangan*. Scopindo Media Pustaka.
- Badruzaman, Jajang. 2017. "Pengaruh Earning Per Share Terhadap Harga Saham." *Jurnal Akuntansi*. Retrieved (<https://www.idx.co.id/id>).
- Dzakwan, Naufal, Erviva Fariantin, and Elvina Setiawati. 2023. "Pengaruh Roa, Npm, Eps, Dan Pbv Terhadap Harga Saham Sektor Energi Yang Terdaftar Di Bei." (November 2022):44–52.
- Efendi, Achmad, Ni Wayan Surya Wardhani, Rahma Fitriani, and Eni Sumarminingsih. 2020. *Analisis Regresi*. Universitas Brawijaya Press.
- Elvera, and Yesita Astarina. 2021. *Metodologi Penelitian*. Penerbit Andi.
- Eny Purwaningsih, and Ganda Setiawan. 2022. "Pengaruh Earnings per Share, Return on Equity, Price to Book Value, Dan Total Arus Kas Terhadap Harga

- Saham.” *AKUA: Jurnal Akuntansi Dan Keuangan* 1(2):164–72. doi: 10.54259/akua.v1i2.546.
- Fahrial. 2018. “Peranan Bank Dalam Pembangunan Ekonomi Nasional.” 1(1):179–84.
- Fitriandi, Primandita. 2022. *Metode Riset Bisnis*. CV. AA. Rizky.
- Gusrifa, Rahmad. 2023. “Memahami Pengembangan Aspek Keuangan Dalam Bisnis Perusahaan.” 102–7.
- Hahiyah, Desi Nurul Hikmati, Nisak Ruwah Ibnatur Husnul, Ika Sopiah, Nurul Lanoria, and Putri Kurnia Sari. 2021. “Pengaruh Earning Per Share (EPS) Dan Pertumbuhan Penjualan Terhadap Harga Saham Pada Perusahaan Farmasi Yang Terdaftar Di Bursa Efek Indonesia (BEI).” 5(2). doi: 10.26460/ad.v5i2.9574.
- Handini, Sri. 2020. *Manajemen Keuangan*. Scopindo Media Pustaka.
- Handini, Sri, and Erwin Dyah Astawinetu. 2020. *Teori Portofolio Dan Pasar Modal Indonesia*. Scopindo Media Pustaka.
- Hantono. 2018. *Konsep Analisa Laporan Keuangan Dengan Pendekatan Rasio Dan SPSS*. Deepublish.
- Hartono, Jogianto. 2022. *Portofolio Dan Analisis Investasi*. 2nd ed. edited by J. Hartono. Andi Yogyakarta.
- Hutabarat, Francis. 2023. *Analisa Laporan Keuangan*. Deepublish.

- Jaya, I. Made Laut Mertha. 2020. *Penelitian Kuantitatif Dan Kualitatif*. Anak Hebat Indonesia.
- Karini, Rieke Sri Rizki Asti, Eka Siskawati, Narulita Syarweny, Istiqomah Malinda, Ervie Nur Afifa Mukhlis, Parju, Made Amanda Dewanti, and Putu Atim Purwaningrat. 2024. *Manajemen Keuangan*. Sonpedia Publishing Indonesia.
- Karyati, Ni Ketut, and I. Ketut Sudama. 2020. "Pengaruh Inflasi, Return On Assets, Return On Equity Terhadap Keputusan Investasi Pada Perusahaan Agribisnis Yang Terdaftar Di Bursa Efek Indonesia." 10(1). Retrieved (<https://www.idx.co.id/id>).
- Khoiri, Muh. Fakhrudin. 2020. "Pengaruh ROE, NPM, Dan EPS Terhadap Harga Saham Perusahaan Food And Beverages Di BEI." *Jurnal Ilmu Dan Riset Manajemen* 9(7):juli-07. Retrieved (<https://www.idx.co.id/id>).
- Lubis, Mayang Sari. 2018. *Metodologi Penelitian*. Deepublish.
- Lufti Ayu Ismawati, Anita Wijayanti, and Rosa Nikmatul Fajri. 2021. "Pengaruh Net Profit Margin, Price To Book Value, Dan Dividend Per Share Terhadap Harga Saham Pada Perusahaan Indeks LQ 45." *Jae (Jurnal Akuntansi Dan Ekonomi)* 6(3):40–48. doi: 10.29407/jae.v6i3.14107.
- Mubarakah, Qoratul'ain. 2023. *Akuntansi Keuangan*. Penerbit Salemba.
- Nugraha, Billy. 2022. *Pengembangan Uji Statistik*. Pradina Pustaka.
- Nurlia, and Juwari. 2019. "Pengaruh Return on Asset , Return on Equity , Earning Per Share Dan Current Ratio Terhadap Harga Saham Pada Perusahaan Sub

- Sektor Terdaftar Di Bursa.” *Jurnal GeoEkonomi* 11(1):73–90.
- Permata, Citra Puspa, and Muhammad Abdul Ghoni. 2019. “Peranan Pasar Modal Dalam Perekonomian Indonesia.” 5(2).
- Priyatno, Duwi. 2023. *Olah Data Sendiri Analisis Regresi Linier Dengan SPSS Dan Analisis Regresi Data Panel Dengan Eviews*. Penerbit Andi.
- Putri, Hana Tamara. 2018. “Pengaruh Earning Per Share (EPS) Dan Price Book Value (PBV) Terhadap Harga Saham Pada Industri Retail Yang Terdaftar Di Bei Periode 2013-2016.” *J-MAS (Jurnal Manajemen Dan Sains)* 3(2):195. doi: 10.33087/jmas.v3i2.57.
- Qusnul, Zumrotun K., Patricia P. Diana, Dheasy SE Amboningtyas, Mahasiswa Jurusan Manajemen, and Universitas Pandanaran Semarang. 2022. “Analisis Rasio Keuangan, Ukuran Perusahaan Dan Harga Saham Terhadap Keputusan Investasi Dengan Return Saham Sebagai Variabel Moderasi.”
- Rahmadewi, Pande Widya, and Nyoman Abundanti. 2018. “PENGARUH EPS , PER , CR , DAN ROE TERHADAP HARGA SAHAM.” 7(4):2106–33.
- Ramadhan, Bayu, and Nursito Nursito. 2021. “Pengaruh Return On Asset (ROA) Dan Debt To Equity Ratio (DER) Terhadap Harga Saham.” *Journal of Economic, Bussines and Accounting (COSTING)* 4(2):524–30. doi: 10.31539/costing.v4i2.1660.
- Rapii, Muhammad, Huzain Jailani, and Dana Prio Utomo. 2022. *Perekonomian Indonesia*. CV Jejak.

- Ricky, Ricky, and Dedi Haryadi. 2023. "Sosialisasi Kiat-Kiat Investasi Saham Di Pasar Modal Indonesi Pada Pengurus Koperasi Wana Mandiri." *Jompa Abdi: Jurnal Pengabdian Masyarakat* 2(1):35–40. doi: 10.57218/jompaabdi.v2i1.589.
- Risman, Asep. 2023. *Kurs Mata Uang Dan Nilai Perusahaan*. CV Pena Persada.
- Rita, I. Gusti Ayu Diah Dhyandaridewi, and Fikri Adi Saputro. 2021. "Analisa Rasio Keuangan Dalam Menentukan Keputusan Investasi." *Jurnal Akuntansi Keuangan Dan Perpajakan* 02 No 2. Retrieved (<https://www.idx.co.id/id>).
- Riyanto, Slamet, and Aglis Andhita Hatmawan. 2020. *Metode Riset Penelitian Kuantitatif Penelitian Di Bidang Manajemen, Teknik, Pendidikan, Dan Eksperimen*. Deepublish.
- Sa'adah, Lailatus. 2020. *Manajemen Keuangan*. LPPM Universitas KH. A. Wahab Hasbullah.
- Sari, Desi Puspita, Felicia Lumentia Depamela, Lisa Eka Wibowo, and Nadya Febriani. 2022. "IMPLEMENTASI TEORI AGENSI, EFISIENSI PASAR, TEORI SINYAL DAN TEORI KONTRAK DALAM PELAPORAN AKUNTANSI PADA PT. ESKIMO WIERAPERDANA Kelompok." *ResearchGate* (November):1–26.
- Sari, Dian Indah. 2021. "Pengaruh ROA, ROE Dan EPS Terhadap Harga Saham Perusahaan Perbankan Yang Terdaftar Di Bei Periode 2016-2019." *Jurnal Neraca: Jurnal Pendidikan Dan Ilmu Ekonomi Akuntansi* 5(1):1. Retrieved (<https://www.idx.co.id/id>).

- Setyawan, Dodiet Aditya, Ade Devriany, Nuril Huda, Nina Rahmadiliyani, Ros Endah Happy Patriyani, and Endang Caturini Sulustyowati. 2021. *Buku Ajar Statistika*. Penerbit Adab.
- Siagian, Yosephin Windy Olyvia, Remaya Sinaga, Elisabet Sinaga, and Jholant Bringg Luck Amelia Br. Sinag. Universitas. 2020. "Pengaruh EPS , ROE , PBV Terhadap Harga Saham Pada Perusahaan Perbankan Yang Terdaftar Di BEI." 4:387–95.
- Sudaryana, Bambang, and Ricky Agusiady. 2022. *Metodologi Penelitian Kuantitatif*. Deepublish.
- Sukamulja, Sukmawati. 2021. *Manajemen Keuangan Korporat*. Penerbit Andi.
- Sukamulja, Sukmawati. 2022. *Analisis Laporan Keuangan, Sebagai Dasar Pengambil Keputusan Investasi Edisi Revisi*. Penerbit Andi.
- Suryadi, Gede Kurniawan Danuarta Santosa, and I. Made Dana. 2023. "Pengaruh Profitabilitas, Price To Book Value, Book Value Per Share Terhadap Harga Saham Perusahaan Perbankan." *E-Jurnal Manajemen Universitas Udayana* 12(1):69. doi: 10.24843/ejmunud.2023.v12.i01.p04.
- Suryani, Ade Irma, Ermaini, Aulia Yunicha Harly, and Lizabeth Sari Dewi. 2023. *Manajemen Keuangan*. Azka Pustaka.
- Suryokusumo, Beta. 2018. *Dasar Kelayakan Proyek Arsitektur Dan Ekonomi Bangunan*. Universitas Brawijaya Press.
- Tandelilin, Eduardus. 2017. *Pasar Modal Manajemen Portofolio Dan Investasi*.

Yogyakarta: Kanisius.

Umar, Ahmad Ulil Albab Al, and Anava Salsa Nur Savitri. 2020. "Analisis Pengaruh ROA, ROE, EPS Terhadap Harga Saham." *Jurnal Analisa Akuntansi Dan Perpajakan* 4 No 2. Retrieved (<https://www.idx.co.id/id>).

Untari, Dewi, Suhendro, and Purnama Siddi. 2020. "Pengaruh Roa, Roe & Pbv Terhadap Harga Saham Pada Perusahaan." 6(2):71–76.

Wibowo, Fransiscus Xaperius Pudjo. 2022. *Statistika Bisnis Dan Ekonomi Dengan SPSS 25*. Penerbit Salemba.

Widiasworo, Erwin. 2019. *Menyusun Penelitian Untuk Skripsi Dan Tesis*. Araska Publisher.

## LAMPIRAN

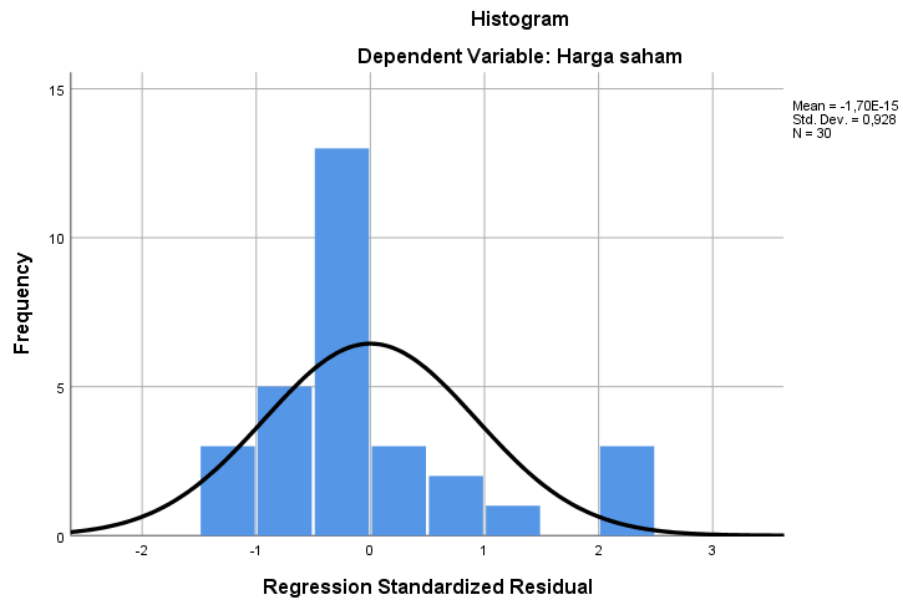
### Lampiran 1 Data Perhitungan Variabel

Sektor Perbankan	Tahun	ROE (X1)	ROA (X2)	EPS (X3)	PBV (X4)	Harga saham (Y)
BRI	2019	16,68	3,06	281,20	2,37	3.999,93
BRI	2020	8,22	1,86	151,29	2,06	3.790,84
BRI	2021	10,65	2,44	202,93	2,16	4.110
BRI	2022	17,18	3,46	339,20	2,50	4.940
BRI	2023	19,41	3,89	398,69	2,79	5.725
BCA	2019	16,42	3,95	1.158,79	0,95	6.685
BCA	2020	14,71	3,12	1.101,08	0,90	6.770
BCA	2021	15,51	3,16	255,04	4,44	7.300
BCA	2022	18,44	3,84	330,61	4,77	8.550
BCA	2023	20,08	4,27	394,71	4,78	9.400
BNI	2019	12,66	2,29	831,62	0,60	3.925
BNI	2020	3,01	0,57	178,29	0,52	3.088
BNI	2021	8,87	1,30	589,40	0,51	3.375,00
BNI	2022	13,59	2,20	989,98	0,63	4.613
BNI	2023	14,06	2,36	566,51	1,33	5.375
MANDIRI	2019	13,91	2,58	609,76	0,88	3837,5
MANDIRI	2020	9,33	1,58	378,12	0,78	3162,5
MANDIRI	2021	14,93	2,22	654,67	0,80	3512,5
MANDIRI	2022	19,57	2,83	963,27	1,01	4962,5
MANDIRI	2023	23,02	3,44	643,41	2,16	6050
BTN	2019	1,00	0,13	19,76	0,94	1.883,41
BTN	2020	10,02	0,69	151,31	0,91	1.532,50
BTN	2021	13,64	0,81	224,38	0,89	1.536,94
BTN	2022	16,42	1,02	287,54	0,63	1.350
BTN	2023	13,86	1,07	249,46	0,60	1.250
BJB	2019	13,05	1,60	159,01	0,97	1.181,74
BJB	2020	14,13	1,54	171,77	1,27	1.545,74
BJB	2021	15,48	1,63	205,17	1,00	1.331,33
BJB	2022	15,21	1,56	213,40	0,96	1.345
BJB	2023	10,80	1,13	159,79	0,78	1.150

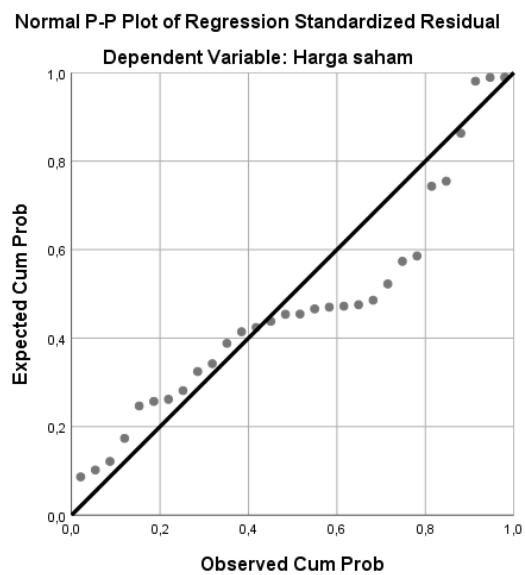


## Lampiran 2 Hasil Pengolahan data SPSS

### a. Histogram



### b. Grafik P-Plot

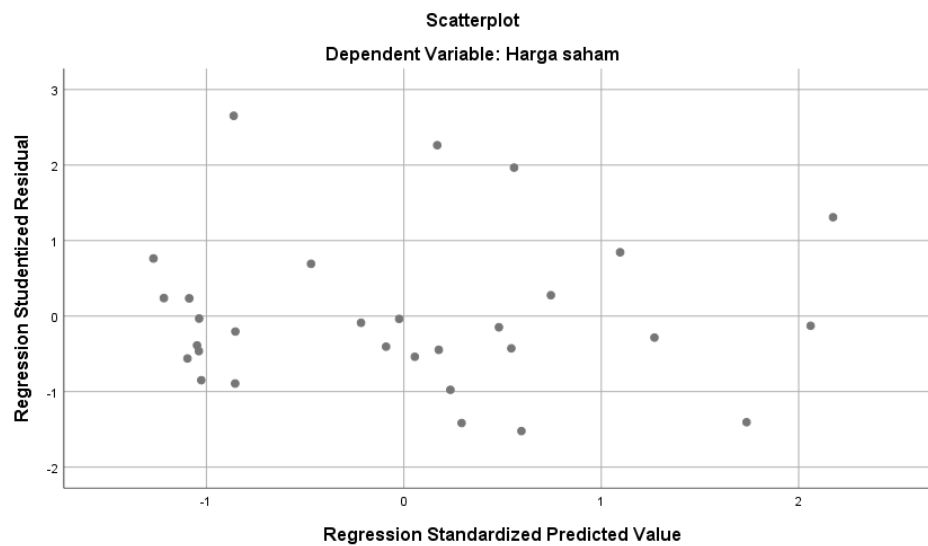


### c. Uji Multikolinieritas

Coefficients <sup>a</sup>			
Model		Collinearity Statistics	
		Tolerance	VIF
1	ROE (X1)	,423	2,362
	ROA (X2)	,105	9,501
	EPS (X3)	,252	3,971
	PBV (X4)	,178	5,617

Sumber : Hasil Pengolahan SPSS V.25

### d. Uji Heteroskedastisitas



### e. Uji Autokolerasi

Model Summary <sup>b</sup>					
Model	R	R Square	Adjusted R Square	Std. Error of the Estimate	Durbin-Watson
1	,992 <sup>a</sup>	,983	,980	455,13261	2,200

### f. Uji Regresi Linier Berganda

**Coefficients<sup>a</sup>**

Model		Unstandardized Coefficients		Standardized Coefficients	t	Sig.
		B	Std. Error	Beta		
1	(Constant)	431,639	295,811		1,459	,157
	ROE (X1)	-133,332	29,495	-,271	-4,520	,000
	ROA (X2)	323,334	247,143	,157	1,308	,203
	EPS (X3)	4,955	,577	,667	8,586	,000
	PBV (X4)	1624,987	173,180	,867	9,383	,000

### g. Analisis koefisien Determinasi

**Model Summary<sup>b</sup>**

Model	R	R Square	Adjusted R Square	Std. Error of the Estimate
1	,981 <sup>a</sup>	,962	,956	487,46717

### h. Uji T-test (parsial)

**Coefficients<sup>a</sup>**

Model		Unstandardized Coefficients		Standardized Coefficients	t	Sig.
		B	Std. Error	Beta		
1	(Constant)	431,639	295,811		1,459	,157
	ROE (X1)	-133,332	29,495	-,271	-4,520	,000
	ROA (X2)	323,334	247,143	,157	1,308	,203
	EPS (X3)	4,955	,577	,667	8,586	,000
	PBV (X4)	1624,987	173,180	,867	9,383	,000

**i. Uji F (Simultan)****ANOVA<sup>a</sup>**

Model		Sum of Squares	df	Mean Square	F	Sig.
1	Regression	150430555,038	4	37607638,759	158,265	,000 <sup>b</sup>
	Residual	5940605,978	25	237624,239		
	Total	156371161,016	29			

## Lampiran 3 F Tabel

F Tabel untuk *alpha* 5%

Titik Persentase Distribusi F untuk Probabilita = 0,05										
df untuk penyebut (N2)	df untuk pembilang (N1)									
	1	2	3	4	5	6	7	8	9	10
1	161	199	216	225	230	234	237	239	241	242
2	18.51	19.00	19.16	19.25	19.30	19.33	19.35	19.37	19.38	19.40
3	10.13	9.55	9.28	9.12	9.01	8.94	8.89	8.85	8.81	8.79
4	7.71	6.94	6.59	6.39	6.26	6.16	6.09	6.04	6.00	5.96
5	6.61	5.79	5.41	5.19	5.05	4.95	4.88	4.82	4.77	4.74
6	5.99	5.14	4.76	4.53	4.39	4.28	4.21	4.15	4.10	4.06
7	5.59	4.74	4.35	4.12	3.97	3.87	3.79	3.73	3.68	3.64
8	5.32	4.46	4.07	3.84	3.69	3.58	3.50	3.44	3.39	3.35
9	5.12	4.26	3.86	3.63	3.48	3.37	3.29	3.23	3.18	3.14
10	4.96	4.10	3.71	3.48	3.33	3.22	3.14	3.07	3.02	2.98
11	4.84	3.98	3.59	3.36	3.20	3.09	3.01	2.95	2.90	2.85
12	4.75	3.89	3.49	3.26	3.11	3.00	2.91	2.85	2.80	2.75
13	4.67	3.81	3.41	3.18	3.03	2.92	2.83	2.77	2.71	2.67
14	4.60	3.74	3.34	3.11	2.96	2.85	2.76	2.70	2.65	2.60
15	4.54	3.68	3.29	3.06	2.90	2.79	2.71	2.64	2.59	2.54
16	4.49	3.63	3.24	3.01	2.85	2.74	2.66	2.59	2.54	2.49
17	4.45	3.59	3.20	2.96	2.81	2.70	2.61	2.55	2.49	2.45

18	4.41	3.55	3.16	2.93	2.77	2.66	2.58	2.51	2.46	2.41
19	4.38	3.52	3.13	2.90	2.74	2.63	2.54	2.48	2.42	2.38
20	4.35	3.49	3.10	2.87	2.71	2.60	2.51	2.45	2.39	2.35
21	4.32	3.47	3.07	2.84	2.68	2.57	2.49	2.42	2.37	2.32
22	4.30	3.44	3.05	2.82	2.66	2.55	2.46	2.40	2.34	2.30
23	4.28	3.42	3.03	2.80	2.64	2.53	2.44	2.37	2.32	2.27
24	4.26	3.40	3.01	2.78	2.62	2.51	2.42	2.36	2.30	2.25
25	4.24	3.39	2.99	2.76	2.60	2.49	2.40	2.34	2.28	2.24
26	4.23	3.37	2.98	2.74	2.59	2.47	2.39	2.32	2.27	2.22
27	4.21	3.35	2.96	2.73	2.57	2.46	2.37	2.31	2.25	2.20
28	4.20	3.34	2.95	2.71	2.56	2.45	2.36	2.29	2.24	2.19
29	4.18	3.33	2.93	2.70	2.55	2.43	2.35	2.28	2.22	2.18
30	4.17	3.32	2.92	2.69	2.53	2.42	2.33	2.27	2.21	2.16
31	4.16	3.30	2.91	2.68	2.52	2.41	2.32	2.25	2.20	2.15
32	4.15	3.29	2.90	2.67	2.51	2.40	2.31	2.24	2.19	2.14
33	4.14	3.28	2.89	2.66	2.50	2.39	2.30	2.23	2.18	2.13
34	4.13	3.28	2.88	2.65	2.49	2.38	2.29	2.23	2.17	2.12
35	4.12	3.27	2.87	2.64	2.49	2.37	2.29	2.22	2.16	2.11
36	4.11	3.26	2.87	2.63	2.48	2.36	2.28	2.21	2.15	2.11
37	4.11	3.25	2.86	2.63	2.47	2.36	2.27	2.20	2.14	2.10
38	4.10	3.24	2.85	2.62	2.46	2.35	2.26	2.19	2.14	2.09
39	4.09	3.24	2.85	2.61	2.46	2.34	2.26	2.19	2.13	2.08
40	4.08	3.23	2.84	2.61	2.45	2.34	2.25	2.18	2.12	2.08
41	4.08	3.23	2.83	2.60	2.44	2.33	2.24	2.17	2.12	2.07