

DAFTAR PUSTAKA

- Abdillah, M. R., Putriana, A., & Tami, R. (2021). *Pengaruh Arus Kas Operasi dan Ukuran Perusahaan Terhadap Persistensi Laba*. 5(2), 120–134. <https://doi.org/10.31602/atd.v5i2.4549>
- Abdullah, Jannah, Aiman, Hasda, Fadila, Taqwin, Masita, Ardiawan, & Sari. (2022). *Metodologi Penelitian Kuantitatif* (N. Saputra (Ed.)). Yayasan Penerbit Muhammad Zaini.
- Abidin, J., Prananta, L., & Sasana, W. (2022). *Pengaruh Struktur Modal , Pertumbuhan laba terhadap kualitas laba dan ukuran perusahaan sebagai variabel moderasi*. 6(1), 894–908.
- Aji, G., Azizah, V. N., & Abdurrahman, W. (2023). *Pengaruh Struktur Modal , Likuiditas , Pertumbuhan Laba Dan Ukuran Perusahaan Terhadap Kualitas Laba Pada Perusahaan*. 1(1), 41.
- Alifedrin.G.R (Ed.). (2023). *Rasio Likuiditas dan Profitabilitas Perbankan Syariah peran FDR,LAD,LTA,NPF, dan CAR*. https://www.google.co.id/books/edition/RISIKO_LIKUIDITAS_DAN_PROFITABILITAS_PER/0VXQEAAAQBAJ?hl=id&gbpv=1&dq=likuiditas&pg=PA44&printsec=frontcover
- Amanda, T. T., & Erinos. (2023). *Dampak Pertumbuhan Laba, Struktur Modal dan Likuiditas terhadap Kualitas Laba 1, 2*. 5(1), 13.
- As'ad, I. F., Ulupui, I. G. K. A., & Utamingtyas, T. H. (2021). *Pengaruh Leverage dan Arus Kas Operasi terhadap Kualitas Laba melalui Persistensi Laba. Akuntansi, Perpajakan Dan Auditing*, 2(2), 295–317.
- Budi Rustandi, Muh.Sabir, Risa Wahyuni, Reva Yuliani, Teti Anggita Safitri, Putu Purnama Dewi, Sutarni, Dina Fahma Sari, Alfriadi Dwi Atmoko, Septiani Juniarti, Firvan Bravelly, Suwaji, Rham Widyawati, Vincentia Wahyu Widajatun, S. (2024). *Dasar Dasar Manajemen Keuangan* (M. A. Wardana

- (Ed.)). Intelektual Manifes Media.
https://www.google.co.id/books/edition/DASAR_DASAR_MANAJEMEN_KEUANGAN/y4b9EAAAQBAJ?hl=id&gbpv=1&dq=likuiditas&pg=PA186&printsec=frontcover
- Denita, O., & Safii, M. (2022). (*Studi Empiris pada Perusahaan Sektor Barang dan Konsumsi Subsektor Farmasi yang Terdaftar di Bursa Efek Indonesia Tahun 2015-2020*). 3(1), 279–289.
- Dewi, I. K., & Kencana, P. N. (2022). Dampak Pandemi Covid-19 Terhadap Kinerja Perusahaan Farmasi yang terdaftar di BEI. *Jurnal Madani: Ilmu Pengetahuan, Teknologi, Dan Humaniora*, 5(1), 54–67.
<https://doi.org/10.33753/madani.v5i1.197>
- Erawati, T., & Wuarlela, S. S. (2022). Ukuran Perusahaan, Profitabilitas, Likuiditas, Pertumbuhan Laba dan Kualitas Laba pada Perusahaan Pertambangan di Indonesia. *Literasi Akuntansi*, 2(2), 157–166.
- Fitriana, A. I., & Febrianto, H. G. (2021). Cash Ratio dan Debt to Equity Ratio terhadap Kebijakan Deviden. *Prosiding Simposium Nasional Multidisiplin (SinaMu)*, 2, 349–354. <https://doi.org/10.31000/sinamu.v2i0.3587>
- Fitriana, E. (2019). Faktor – Faktor Yang Berpengaruh Terhadap Pertumbuhan Laba Study Empiris pada Perusahaan Manufaktur. *Maksimum*, 9(2), 81.
<https://doi.org/10.26714/mki.9.2.2019.81-92>
- Gunawan, Y., & Gurusinga, L. B. (2022). *Analisis pengaruh tingkat hutang, arus kas operasi dan volatilitas penjualan terhadap persistensi laba*. 14(1), 115.
- Gusti, G. P. H. (2023). *Metode Penelitian Eksperimen* (R. T. Yulianto (Ed.); 1st ed.). Wawasan Ilmu.
https://www.google.co.id/books/edition/Metode_Penelitian_Eksperimen_untuk_Pemul/I_DjEAAAQBAJ?hl=id&gbpv=1&dq=variabel+independen+adalah&pg=PA20&printsec=frontcover
- Handayani, N., & Sampurna, D. S. (2020). Analisis Faktor-faktor yang

- Mempengaruhi Pertumbuhan Laba (Studi Empiris pada Sub Sektor Food and Beverages di Bursa Efek Indonesia tahun 2015-2019). *Analisis Faktor-Faktor Yang* ..., 1–20.
[http://repository.stei.ac.id/2413/%0Ahttp://repository.stei.ac.id/2413/2/21160000120_Artikel Inggris_2020.pdf](http://repository.stei.ac.id/2413/%0Ahttp://repository.stei.ac.id/2413/2/21160000120_Artikel%20Inggris_2020.pdf)
- Harwandita, F., & Srimindarti, C. (2023). Pengaruh profitabilitas, likuiditas, komite audit, ukuran perusahaan terhadap kualitas laba. *Ilmiah Mahasiswa Akuntansi*, 14(03), 737.
- Hayati, S. (2017). *Manajemen Aset & Liabilitas (ALMA)* (P. Christian (Ed.); 1st ed.). ANDI (Anggota IKAPI).
https://www.google.co.id/books/edition/Manajemen_Aset_dan_Liabilitas_ALMA_untu/0i1LDwAAQBAJ?hl=id&gbpv=1&dq=likuiditas&printsec=frontcover
- Herninta, T., & Ginting, R. S. B. (2021). Faktor – Faktor yang Mempengaruhi Kualitas Laba. *Jurnal Akuntansi, Perpajakan Dan Auditing*, 2(1), 109–125.
<https://doi.org/10.21009/japa.0201.07>
- Hery. (2021). *Analisis Laporan Keuangan* (Adipramono (Ed.)).
https://www.google.co.id/books/edition/Analisis_Laporan_Keuangan_Integrated_an/cFkjEAAAQBAJ?hl=id&gbpv=1&dq=arus+kas+operasi&printsec=frontcover
- Husaeri, N. S., & Utami, C. K. (2022). Faktor-Faktor Yang Mempengaruhi Arus Kas Operasi Di Masa Depan Pada Perusahaan Manufaktur Yang Terdaftar Di Bursa Efek Indonesia (Studi Kasus Perusahaan Industri Dasar Dan Kimia Periode 2019-2021). *Jurnal Ilmiah MEA (Manajemen, Ekonomi, Dan Akuntansi)*, 6(1), 595.
- Indonesia, K. P. R. (2020). *Kemenprin Pertajam Taji Industri Farmasi dan Alat Kesehatan*. Kementrian Perindustrian Republik Indonesia.
<https://www.kemenperin.go.id/artikel/22194/Kemenperin-Pertajam-Taji-Industri-Farmasi-dan-Alat-Kesehatan>

- Indrarini, S. (2019). *Nilai Perusahaan melalui Kualitas Laba*. Scopindo Media Pustaka.
https://www.google.co.id/books/edition/NILAI_PERUSAHAAN_MELALU_I_KUALITAS_LABA/4wTFDwAAQBAJ?hl=id&gbpv=1&dq=kualitas+lab+a+adalah&printsec=frontcover
- Insan, A. F., & Purnama, I. (2021). Pengaruh Current Ratio Dan Quick Ratio Terhadap Perubahan Laba Pada Pt. Akasha Wira Internasional Tbk. *Jurnal Ilmiah Manajemen Dan Bisnis*, 6(1), 68–78.
<https://doi.org/10.38043/jimb.v6i1.3070>
- Ismayani.A. (2023). *Metodologi Penelitian*. Syiah Kuala University Press.
https://www.google.co.id/books/edition/METODOLOGI_PENELITIAN/-1rVDwAAQBAJ?hl=id&gbpv=0
- Ivana, W. R., & Sudirgo, T. (2022). Faktor-Faktor Yang Memengaruhi Pertumbuhan Laba Pada Perusahaan Manufaktur. *Jurnal Ekonomi*, 26(11), 340–357. <https://doi.org/10.24912/je.v26i11.781>
- Luas, C. O. A., Kawulur, A. F., & Tanor, L. A. . (2021). Pengaruh Likuiditas, Struktur Modal, Pertumbuhan Laba Dan Profitabilitas Terhadap Kualitas Laba Perusahaan Manufaktur Sektor Industri Barang Konsumsi Yang Terdaftar Di Bursa Efek Indonesia (Bei) Periode 2017-2019. *Jurnal Akuntansi Manado (JAIM)*, 2(2), 155–167. <https://doi.org/10.53682/jaim.v2i2.1459>
- Mardiana, L., Kartini, E., Wahyullah, M., Tinggi, S., & Ekonomi, I. (2022). *Pengaruh Struktur Modal , Ukuran Perusahaan , Pertumbuhan Laba , dan Likuiditas terhadap Kualitas Laba*. 1(3), 96–106.
- Nurmala, Malahayati, R., & Natanael, Y. A. (2024). Universitas ibnu sina (uis). *Jurnal Jumka*, 4(1), 140–141.
- Pambuko, Bagus, Z., Masrini, Laili, & Najmi. (2023). *Analisis Data Keuangan untuk Penelitian Mahasiswa Ekonomi* (V. S. Dewi (Ed.); 1st ed.). UNIMMA PRESS.

https://www.google.co.id/books/edition/EVIEWS_Analisis_Data_Keuangan_untuk_Pene/9qDREAAQBAJ?hl=id&gbpv=1&dq=uji+heteroskedastisitas+adalah&printsec=frontcover

- Pangaribuan, C. L., Tobing, A. J. L., Butarbutar, M. A., Meliala, E. M. B., & Sipayung, R. C. (2023). *KUALITAS LABA PT. ASIA SEJAHTERA MINA TBK. 12(3)*, 581–586.
- Putra, E. A., Susyanti, J., & Hufron, M. (2020). Pengaruh Analisis Current Ratio , Cash Ratio, Debt To Equity Ratio (Der), Dan Total Assets Turnover (Tato) Terhadap Kinerja Keuangan Pada Ekonomi Kreatif Sub Sektor Fashion Di Kota Malang Tahun 2014-2019. *Fakultas Ekonomi Dan Bisnis, 9(13)*, 79–93.
- Rahmawati, D., & Aprilia, E. A. (2022). *Pengaruh Pertumbuhan Laba , Kualitas Audit , Prudence , Struktur Modal , dan Voluntary Disclosure terhadap Kualitas Laba. 77–82.*
- Safitri, R., & Afriyenti, M. (2020). *Pengaruh Ukuran Perusahaan, Likuiditas, Dan Konservatisme Akuntansi Terhadap Kualitas Laba. 2(4)*, 3793–3807.
- Santoso, S. (2019). *Mahir Statistik Parametrik*. PT. Elex Media Komputindo. https://www.google.co.id/books/edition/Mahir_Statistik_Parametrik/CTOyDwAAQBAJ?hl=id&gbpv=1&dq=uji+autokorelasi&printsec=frontcover
- Saptiani, A. D., & Fakhroni, Z. (2020). *Pengaruh Volatilitas Penjualan , Volatilitas Arus Kas Operasi , dan Hutang Terhadap Persistensi Laba. 12(1)*, 201–211.
- Sarah, V., Jibrail, A., & Martadinata, S. (2019). Pengaruh Arus Kas Kegiatan Operasi, Siklus Operasi, Ukuran Perusahaan Dan Tingkat Hutang Terhadap Persistensi Laba (Studi Empiris Pada Perusahaan Jasa Sub Sektor Konstruksi Dan Bangunan Yang Terdaftar Di Bursa Efek Indonesia Periode 2013-2016). *Jurnal TAMBORA, 3(1)*, 45–54. <https://doi.org/10.36761/jt.v3i1.184>
- Septiano, R., Aminah, S., & Sari, L. (2022). *Pengaruh Pertumbuhan Laba dan Likuiditas terhadap Kualitas Laba perusahaan manufaktur industri dasar dan kimia yang terdaftar di Bursa Efek Indonesia 2017-2020. 2(10)*, 3551–3564.

- Silfi, A. (2016). *Pengaruh Pertumbuhan Laba, Struktur Modal, Likuiditas dan Komite Audit terhadap Kualitas Laba*. 2(1), 17–26.
- Siringoringo, N. F., Simanjutak, A., Panjaitan, R. Y., & Rumapea, M. (2022). Pengaruh Account Receivable Turnover, Debt To Asset Ratio, Dan Dividend Payout Ratio Terhadap Pertumbuhan Laba Pada Perusahaan Aneka Industri Yang Terdaftar di Bursa Efek Indonesia Periode 2016-2020. *Jurnal Manajemen*, 8(1), 135–154.
<https://ejournal.lmiimedan.net/index.php/jm/article/view/161>
- Soeprajogo; Purnama, M., & Ratnaningsih, N. (2020). Perbandingan Dua Rata-Rata Uji-T. *Universitas Padjajaran*, 5–20.
- Swarjana, I. K. (2022). *Populasi-Sampel, Teknik Sampling & Bias dalam penelitian* (E. Risanto (Ed.); 1st ed.). Penerbit ANDI.
https://www.google.co.id/books/edition/POPULASI_SAMPEL_TEKNIK_SAMPLING_BIAS_DAL/87J3EAAAQBAJ?hl=id&gbpv=1&dq=populasi+adalah&pg=PA4&printsec=frontcover
- Ulfa, R. (2019). Variabel Dalam Penelitian Pendidikan. *Jurnal Pendidikan Dan Keislaman*, 6115, 343–344. <https://doi.org/10.32550/teknodik.v0i0.554>
- Yoanita, F. D., & Khairunnisa. (2021). Pengaruh Ukuran Perusahaan, Likuiditas, dan Perataan Laba Terhadap Kualitas Laba. *Akuntansi Bisnis*, 19(2), 243.
- Purba, Darwin Marasi. (2019). "Pengaruh Kualitas Laba dan Rasio Keuangan Terhadap Kualitas Audit." *Jurnal Akuntansi dan Governance Andalas* 2(2): 89-104.

LAMPIRAN

Lampiran 1

Sampel data penelitian

Indonesia.	Kriteria Sampel	Jumlah
1.	Perusahaan yang terdaftar di Bursa Efek Indonesia (BEI) periode 2020 – 2023	13
2.	Perusahaan yang mengalami kerugian secara berturut – turut pada periode 2020 – 2023	(3)
3.	Perusahaan yang tidak menerbitkan laporan keuangan lengkap pada periode 2020 – 2023	(2)
	Total sampel perusahaan	8
	Jumlah sampel penelitian (8 x 4 tahun)	32

Lampiran 2

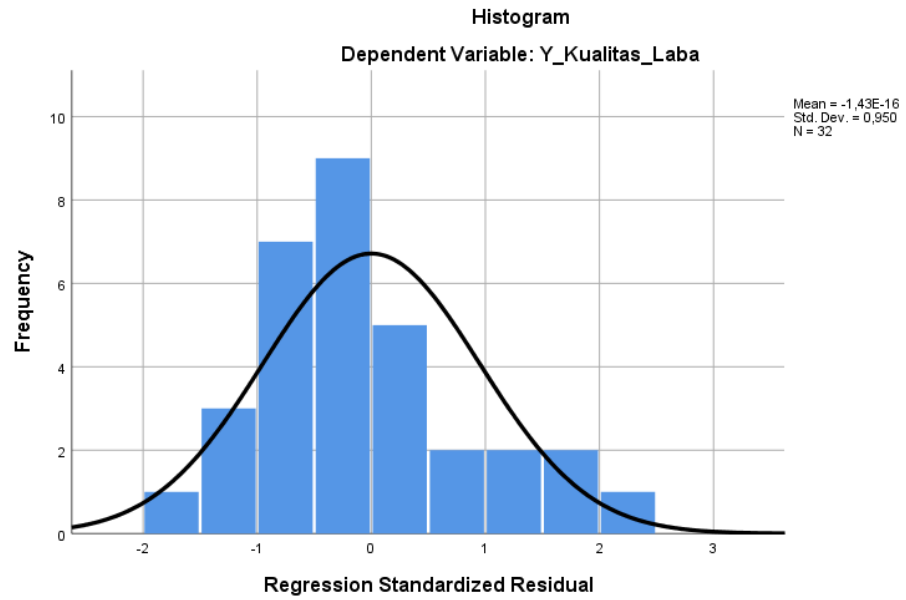
Data perhitungan variabel

No.	Tahun	Kode Perusahaan	X1_Pertumbuhan_Laba	X2_Likuiditas	X3_Arus_Kas_Operasi	Y_Kualitas_Laba
1	2020	DVLA	- 2,23	2,92	4,32	9,87
2	2020	KLBF	1,25	3,29	4,25	2,54
3	2020	KAEF	0,11	11,23	1,25	15,59
4	2020	MERCK	- 2,03	8,14	0,44	10,25
5	2020	SIDO	0,11	4,25	1,25	0,90
6	2020	SCPI	5,15	8,25	2,12	2,43
7	2020	TSPC	4,32	4,31	5,13	6,17
8	2020	SOHO	1,25	2,89	0,15	3,50
9	2021	DVLA	0,43	3,29	7,18	1,28
10	2021	KLBF	8,32	4,45	2,15	0,63
11	2021	KAEF	13,19	1,05	0,84	15,59
12	2021	MERCK	0,52	3,71	6,35	1,17
13	2021	SIDO	4,32	2,20	9,33	10,31
14	2021	SCPI	0,68	2,78	8,45	7,32
15	2021	TSPC	2,32	2,79	0,41	5,55
16	2021	SOHO	5,12	2,01	0,10	7,31
17	2022	DVLA	- 3,12	2,94	4,77	1,29
18	2022	KLBF	1,25	4,18	9,58	6,33
19	2022	KAEF	2,22	1,06	8,21	18,28
20	2022	MERCK	4,32	3,33	3,22	0,71
21	2022	SIDO	2,13	4,06	1,25	4,35
22	2022	SCPI	1,04	3,08	4,33	1,72
23	2022	TSPC	7,88	2,48	1,25	9,88
24	2022	SOHO	4,55	2,04	0,36	2,33
25	2023	DVLA	0,56	3,24	2,52	4,55
26	2023	KLBF	8,96	3,81	2,52	5,36
27	2023	KAEF	8,52	1,09	8,34	25,01
28	2023	MERCK	0,26	3,98	2,45	1,37
29	2023	SIDO	2,45	2,21	0,92	0,67
30	2023	SCPI	0,31	3,44	2,78	0,78
31	2023	TSPC	0,97	2,63	7,21	4,14
32	2023	SOHO	4,12	2,04	2,15	5,03

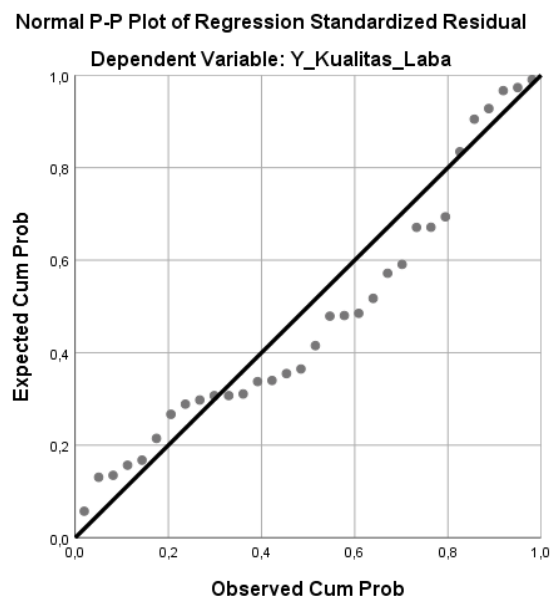
Lampiran 3

Hasil pengolahan data spss

a. Histogram



b. Grafik P-Plot



c. Uji Normalitas *One Sample K-S*

One-Sample Kolmogorov-Smirnov Test

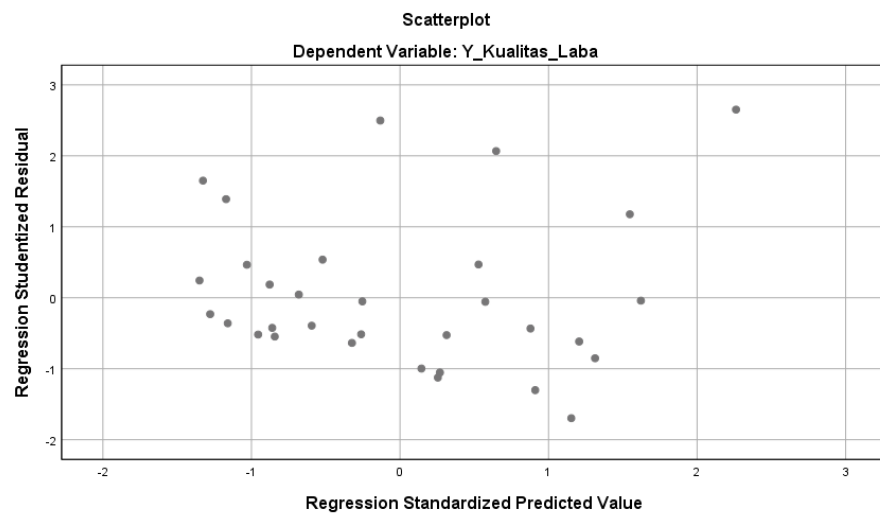
		Unstandardized Residual
N		32
Normal Parameters ^{a,b}	Mean	0
	Std. Deviation	5,16545721
Most Extreme Differences	Absolute	0,142
	Positive	0,142
	Negative	-0,087
Test Statistic		0,142
Asymp. Sig. (2-tailed)		,100 ^c
a. Test distribution is Normal.		
b. Calculated from data.		
c. Lilliefors Significance Correction.		

d. Uji Multikolinearitas

Coefficients^a

Model		Collinearity Statistics	
		Tolerance	VIF
1	X1_Pertumbuhan_Laba	0,865	1,155
	X2_Likuiditas	0,829	1,206
	X3_Arus_Kas_Operasi	0,886	1,129

e. Uji Heteroskedastisitas



f. Uji Autokorelasi

Model Summary^b

Model	R	R Square	Adjusted R Square	Std. Error of the Estimate	Durbin-Watson
1	,203 ^a	0,041	0,008	5,06154923	1,974

g. Regresi Linear Berganda

Coefficients^a

Model		Unstandardized Coefficients		Standardized Coefficients	t	Sig.
		B	Std. Error	Beta		
1	(Constant)	0,1	3,035		0,033	0,974
	X1_Pertumbuhan_Laba	0,697	0,291	0,428	2,395	0,024
	X2_Likuiditas	0,409	0,507	0,147	0,807	0,427
	X3_Arus_Kas_Operasi	0,697	0,347	0,355	2,01	0,054

h. Analisis Koefisien Determinasi

Model Summary^b

Model	R	R Square	Adjusted R Square	Std. Error of the Estimate
1	,474 ^a	0,225	0,141	5,43514

i. Uji T-test (Parsial)

Coefficients^a

Model		Unstandardized Coefficients		Standardized Coefficients	t	Sig.
		B	Std. Error	Beta		
1	(Constant)	0,100	3,035		0,033	0,974
	X1_Pertumbuhan_Laba	0,697	0,291	0,428	2,395	0,024
	X2_Likuiditas	0,409	0,507	0,147	0,807	0,427
	X3_Arus_Kas_Operasi	0,697	0,347	0,355	2,010	0,054

j. Uji F (Simultan)

ANOVA^a

Model		Sum of Squares	df	Mean Square	F	Sig.
1	Regression	239,539	3	79,846	2,703	,065 ^b
	Residual	827,140	28	29,541		
	Total	1066,680	31			